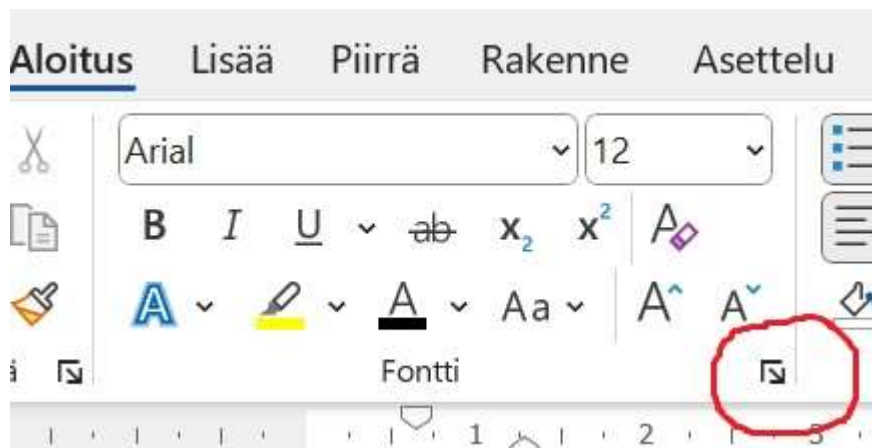
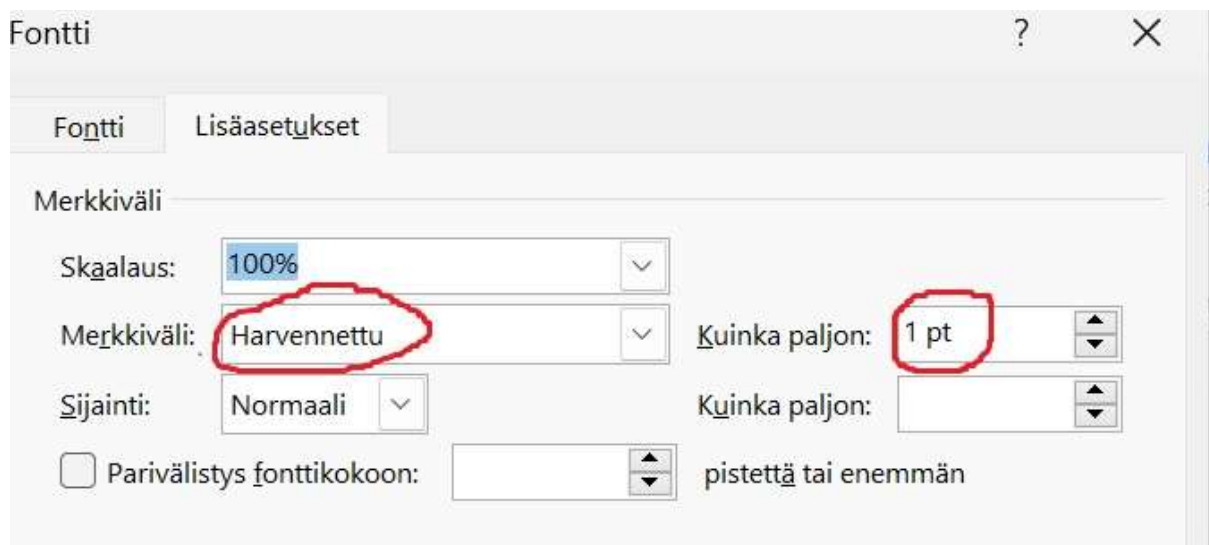


# Kirjainvälin harventaminen Microsoft Wordissa

1. Klikkaa kuvassa ympyröity valikko auki



2. Valitse merkkiväliksi harvennettu ja kuinka paljon, esim. 1pt.



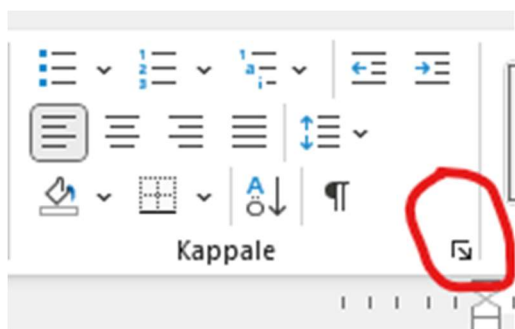
# Tekstin tasaus ja rivivälin harventaminen Microsoft Wordissa:

1. Rivivälin tasaus vasemmalle onnistuu pikakuvakkeesta



2. Voit tasata rivivälin myös kappaleen asetuksista.

Saat ne auki klikkaamalla kuvassa näkyvästä ympyröidystä nuolesta.



Asetuksista pystyt valitsemaan tasaukseksi vasen ja riviväliksi 1,5. Molemmat on ympyröity alla olevassa kuvassa.

Sisennykset ja välit

Rivin- ja sivunvaihdot

## Yleiset

Tasaus:

Vasen



Jäsennystaso:

Leipäteksti



Kutistettu oletusarvoisesti

## Sisennys

Vasemmalla:

0 cm



Mukautettu:

(ei mitään)



Sisennys:

Oikea:

0 cm



Peilikuvasisennykset

## Välistys

Ennen:

0 pt



Riviväli:

1,5



Mitta:

Jälkeen:

8 pt



Älä lisää tyhjää tilaa samaa tyyliä olevien kappaleiden väliin